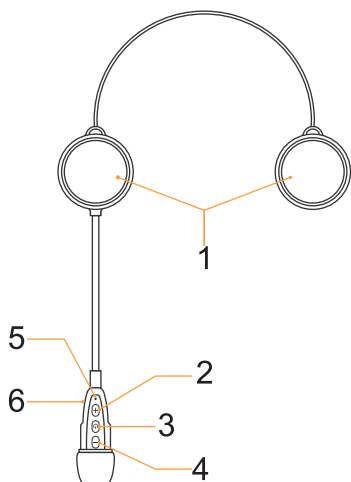


UŽIVATELSKÝ MANUÁL – CZ

IN 27257 Bluetooth headset EJEAS E1+

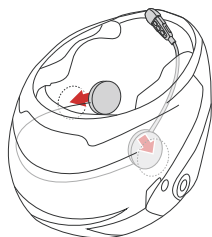
SevenSport s.r.o., si vyhrazuje právo provést jakékoli změny a vylepšení svého produktu bez předchozího upozornění. Navštivte naši stránku www.insportline.cz, kde naleznete nejnovější verzi manuálu.

POPIS PRODUKTU



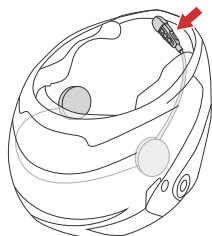
1. Reproduktořy
2. Hlasitost +
3. Vypínač
4. Hlasitost –
5. Indikátor
6. Nabíjení

UPEVNĚNÍ



1

Připevněte pomocí suchého zipu (suchý zip je vyměnitelný)



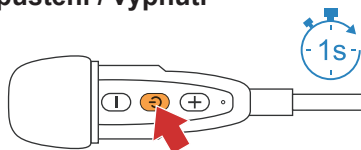
2

Nastavte polohu mikrofону

OVLÁDÁNÍ

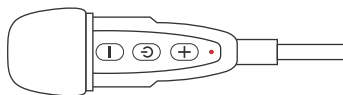
Spuštění – Před spuštěním nabijte baterii

Spuštění / vypnutí

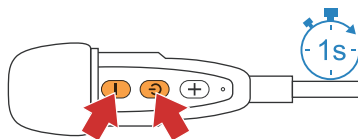


Stiskněte po dobu 1 vteřiny, ozve se zvukový signál. Indikátor bude pomalu blikat modře.

Nízký stav baterie

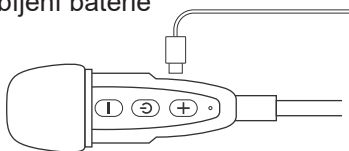


Červený indikátor bude blikat 2x po sobě.



Stiskněte současně tlačítka hlasitost + a -. Indikátor se vypne.

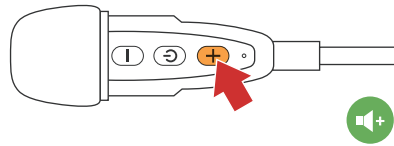
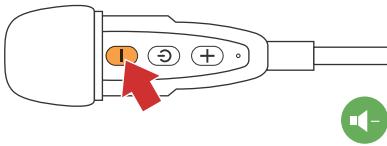
Nabíjení baterie



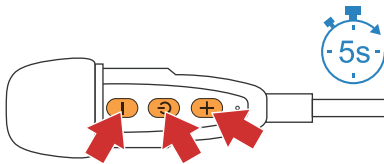
Červený indikátor bude během nabíjení svítit. Vypne se, jakmile je

baterie nabitá.

Ovládání hlasitosti



Tovární nastavení

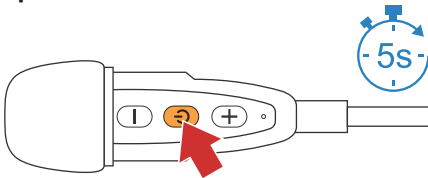


Stiskněte současně tlačítka ovládání hlasitosti a vypínač po dobu 5 vteřin.

Červený a modrý indikátor problíkne 4x současně. Ozve se zvukový signál.

Bluetooth spárování

Spárování s telefonem



Po úspěšném spárování problíkne modré indikační světlo 2x.

1

V pohotovostním režimu stiskněte po dobu 5 vteřin tlačítko vypínače.

Červené a modré indikační tlačítko budou rychle blikat.

Zapněte Bluetooth na vašem telefonu a spárujte se zařízením E1+.

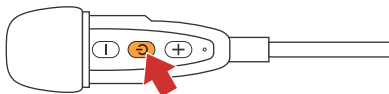
2



Aktuální stav baterie se zobrazí vedle Bluetooth ikony (pokud telefon podporuje HFP).

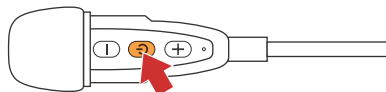
Připojení ke spárovanému zařízení

Po spuštění se zařízení automaticky nebo připojí k telefonu.



Přijmutí hovoru

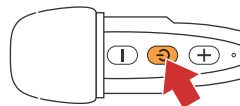
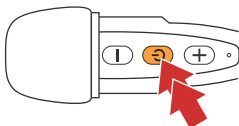
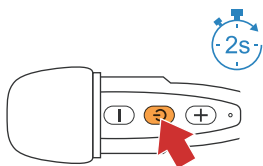
Automatické po 8 vteřinách vyzvánění nebo



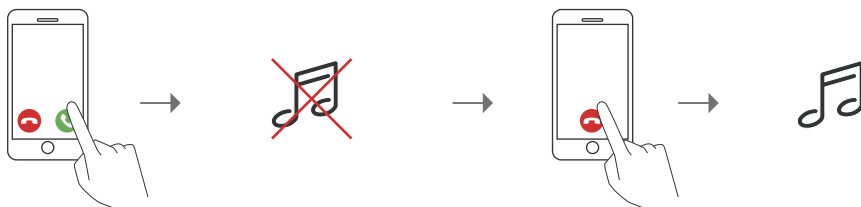
Odmítnutí hovoru

Zavolat na poslední číslo

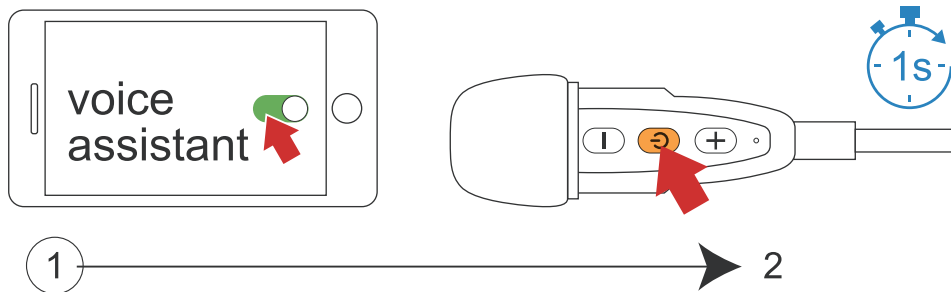
Ukončení hovoru



Priorita hovoru – Pokud posloucháte hudbu a přijmete hovor, přehrávání hudby se přeruší po dobu hovoru. Po zavěšení se přehrávání hudby opět obnoví.



Asistent – Telefon musí podporovat hlasového asistenta (Google assistant nebo Siri).



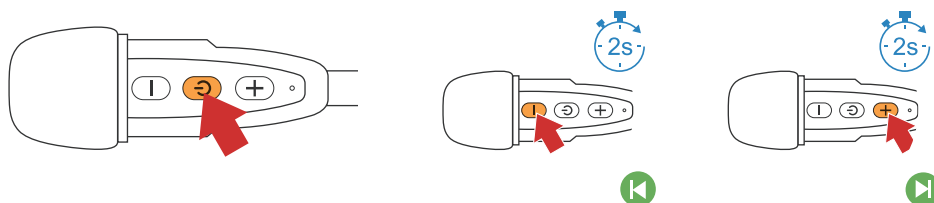
Zapněte hlasového asistenta na vašem telefonu.

Podržte tlačítko vypínače po dobu 1 vteřiny.

Ovládání hudby

Hudbu spustíte/pozastavíte stiskem vypínače.

Hudbu přepnete podržením tlačítek hlasitosti po dobu 2 vteřin.



SafeRiding aplikace

Aplikace umožňuje propojení se skupinou přátel. Aplikaci stáhněte pomocí QR kódu níže nebo na stránkách ejeas.com/support



iOS



Andriod

Zařízení bylo testováno a splňuje normy pro Třídou B digitálních zařízení podle odstavce 15 FCC pravidel.

Tyto normy jsou navrženy pro ochranu proti rušení signálu v obydlených oblastech. Toto zařízení generuje, používá a může vyzařovat rušivé signály, pokud není instalováno a připojeno podle instrukcí a může tak narušovat rádiové signály. Nicméně nelze vyloučit, že rušivé signály nebudou vysílány i v případě, že je zařízení připojeno a používáno správně. Pokud zařízení

vyzažuje rušivé signály nebo narušuje rádiový příjem, doporučujeme jeden nebo více kroků níže:

Natočte nebo přesuňte anténu

Zvyšte vzdálenost mezi zařízením a anténou

Připojte na jinou provozní frekvenci

Kontaktujte prodejce nebo experta na rádiové vlny a signály

Změny nebo modifikace, které nejsou přímo schváleny ruší právo na záruku. Zařízení bylo testováno a splňuje normy pro Třídou B digitálních zařízení podle odstavce 15 FCC pravidel. Provoz je tak závislý na dvou podmínkách:

(1) Zařízení nemusí vysílat negativní vlny a (2) zařízení musí přijímat signál, včetně těch, které mohou narušovat jeho provoz.

OCHRANA ŽIVOTNÍHO PROSTŘEDÍ

Po uplynutí životnosti produktu nebo v případě, že by další oprava již byla ekonomicky nevýhodná, se výrobku zbavte v souladu s místními předpisy a šetrně k životnímu prostředí. Výrobek odnesete na nejbližší sběrné místo k tomu určené.

Předpisovou likvidací pomůžete zachovat cenné přírodní zdroje a napomůžete prevenci negativních dopadů na životní prostředí, případně na lidské zdraví. Pokud si nejste jisti, konzultujte věc s místně příslušnými odpovědnými orgány, aby nedošlo k porušení předpisů a následné sankci.

Baterie nevhazujte mezi běžný odpad, ale odevzdejte je na místa určená pro recyklaci.

ZÁRUČNÍ PODMÍNKY, REKLAMACE

Všeobecná ustanovení a vymezení pojmů

Tyto záruční podmínky a reklamační řád upravují podmínky a rozsah záruky poskytované prodávajícím na zboží dodávané kupujícím, jakož i postup při vyřizování reklamačních nároků uplatněných kupujícím na dodané zboží. Záruční podmínky a reklamační řád se řídí příslušnými ustanoveními zákona č. 89/2012 Sb., občanský zákoník a zákona č. 634/1992 Sb., o ochraně spotřebitele, ve znění pozdějších předpisů, a to i ve věcech těmito záručními podmínkami a reklamačním řádem nezmiňovaných.

Prodávajícím je společnost SEVEN SPORT s.r.o. se sídlem Strakonická 1151/2c, Praha 150 00, IČ: 26847264, zapsaná v obchodním rejstříku, vedeném Krajským soudem v Praze oddíl C, vložka 116888.

Vzhledem k platné právní úpravě se rozlišuje kupující, který je spotřebitelem a kupující, který spotřebitelem není.

„Kupující spotřebitel“ nebo jen „spotřebitel“ je osoba, která při uzavírání a plnění smlouvy nejedná v rámci své obchodní nebo jiné podnikatelské činnosti.

„Kupující, který není „spotřebitel“, je podnikatel, který nakupuje výrobky či užívá služby za účelem svého podnikání s těmito výrobky nebo službami. Tento kupující se řídí rámcovou kupní smlouvou a obchodními podmínkami v rozsahu, které se ho týkají.

Tyto záruční podmínky a reklamační řád jsou nedílnou součástí každé kupní smlouvy uzavřené mezi prodávajícím a kupujícím. Záruční podmínky a reklamační řád jsou platné a závazné, pokud v kupní smlouvě či v dodatku v této smlouvě či jiné písemné dohodě nebude stranami dohodnuto jinak.

Záruční podmínky

Záruční doba

Prodávající poskytuje kupujícímu záruku za jakost zboží v délce 24 měsíců, pokud ze záručního listu, faktury ke zboží, dodacího listu, příp. jiného dokladu ke zboží nevyplývá odlišná délka záruční doby poskytovaná prodávajícím. Zákonná délka záruky poskytovaná spotřebiteli není tímto dotčena.

Zárukou za jakost přejímá prodávající závazek, že dodané zboží bude po určitou dobu způsobilé pro použití k obvyklému, příp. smluvenému účelu a že si zachová obvyklé, příp. smluvené vlastnosti.

Baterie

Záruka 6 měsíců na životnost baterie – jmenovitá kapacita baterie neklesne pod 70% své celkové kapacity v průběhu 6 měsíců od prodeje produktu.

Záruční podmínky se nevztahují na závady vzniklé (pokud lze aplikovat na zakoupený produkt):

- zaviněním uživatele tj. poškození výrobku neodbornou repasí, nesprávnou montáží, nedostatečným zasunutím sedlové tyče do rámu, nedostatečným utáhnutím pedálů v klikách a klik ke středové ose
- nesprávnou údržbou
- mechanickým poškozením
- opotřebením dílů při běžném používání (např. gumové a plastové části, pohyblivé mechanismy, kloubové spoje, opotřebením brzdových destiček/špalků, řetězu, pláštěů, kazety/vícekolčeka atd.)
- neodvratnou událostí, živelnou pohromou
- neodbornými zásahy

- nesprávným zacházením, či nevhodným umístěním, vlivem nízké nebo vysoké teploty, působením vody, neúměrným tlakem a nárazy, úmyslně pozměněným designem, tvarem nebo rozměry

Reklamační řád

Postup při reklamaci vady zboží

Kupující je povinen zboží, dodané prodávajícím prohlédnout co nejdříve po přechodu nebezpečí škody na zboží, resp. po jeho dodání. Prohlídku musí kupující provést tak, aby zjistil všechny vady, které je možné při přiměřené odborné prohlídce zjistit.

Při reklamaci zboží je kupující povinen na žádost prodávajícího prokázat nákup a oprávněnost reklamace fakturou nebo dodacím listem s uvedeným výrobním (sériovým) číslem, případně týmiž doklady bez sériového čísla. Neprokáže-li kupující oprávněnost reklamace těmito doklady, má prodávající právo reklamaci odmítnout.

Pokud kupující oznámí závadu, na kterou se nevztahuje záruka (např. nebyly splněny podmínky záruky, závada byla nahlášena omylem apod.), je prodávající oprávněn požadovat plnou úhradu nákladů, které vznikly v souvislosti s odstraňováním závady takto oznámené kupujícím. Kalkulace servisního zásahu bude v tomto případě vycházet z platného ceníku pracovních výkonů a nákladů na dopravu.

Pokud prodávající zjistí (testováním), že reklamovaný výrobek není vadný, považuje se reklamace za neoprávněnou. Prodávající si vyhrazuje právo požadovat úhradu nákladu, které vznikly v souvislosti s neoprávněnou reklamací.

V případě, že kupující reklamuje vady zboží, na které se vztahuje záruka podle platných záručních podmínek prodávajícího, provede prodávající odstranění vady formou opravy, případně výměny vadného dílu nebo zařízení za bezvadné. Prodávající je se souhlasem kupujícího oprávněn dodat výměnou za vadné zboží jiné zboží plně funkčně kompatibilní, ale minimálně stejných nebo lepších technických parametrů. Volba ohledně způsobu vyřízení reklamace dle tohoto odstavce náleží prodávajícímu.

Prodávající vyřídí reklamaci nejpozději do 30 dnů od doručení vadného zboží, pokud nebude dohodnuta lhůta delší. Za den vyřízení se považuje den, kdy bylo opravené nebo vyměněné zboží předáno kupujícímu. Není-li prodávající s ohledem na charakter vady schopen vyřídit reklamaci v uvedené lhůtě, dohodne s kupujícím náhradní řešení. Pokud k takové dohodě nedojde, je prodávající povinen poskytnout kupujícímu finanční náhradu formou dobropisu.

CZ
SEVEN SPORT s.r.o.

Sídlo: Strakonická 1151/2c,
Praha 5, 150 00, ČR
Centrála: Dělnická 957, Vítkov,
749 01
Reklamace a servis: Čermenská 486, Vítkov
749 01

IČO: 26847264
DIČ: CZ26847264

Tel: +420 556 300 970
Mail: eshop@insportline.cz

reklamace@insportline.c

z servis@insportline.cz

Web: www.inSPORTline.cz

Datum prodeje:

Razítko a podpis prodejce:

Reklamace zboží



SK
inSPORTline s.r.o.

Centrála, reklamácie, servis: Električná 6471,
Trenčín 911 01, SK

IČO: 36311723
DIČ: SK2020177082

Tel.: +421(0)326 526 701

Mail: objednavky@insportline.

sk

reklamacie@insportline.s

k

servis@insportline.sk

Web: www.inSPORTline.sk

Vrácení a výměna zboží do 30 dnů

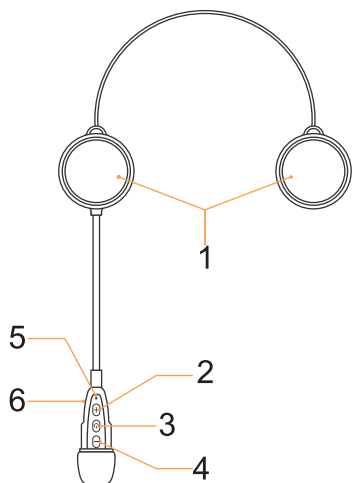


POUŽÍVATEĽSKÝ MANUÁL – SK

IN 27257 Bluetooth headset EJEAS E1+

inSPORTline s.r.o., si vyhradzuje právo vykonať akékoľvek zmeny a vylepšenia svojho produktu bez predchádzajúceho upozornenia. Navštívte našu stránku www.insportline.sk, kde nájdete najnovšiu verziu manuálu.

POPIS PRODUKTU



7. Reprodukory

8. Hlasitosť +

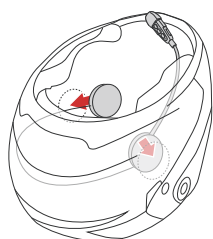
9. Vypínač

10. Hlasitosť –

11. Indikátor

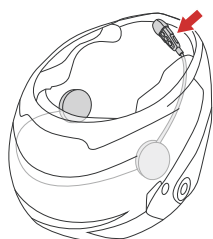
12. Nabíjanie

UPEVNENIE



1

Pripevnite pomocou suchého zipsu (suchý zips je vymeniteľný).



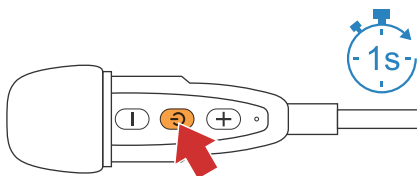
2

Nastavte polohu mikrofónu.

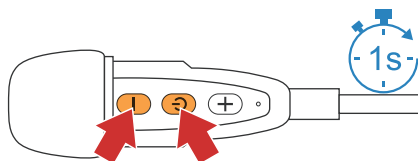
OVLÁDANIE

Spustenie – Pred spustením nabíte batériu.

Spustenie / vypnutie

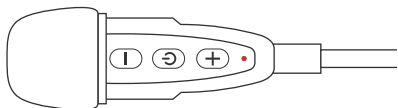


Stlačte po dobu 1 sekundy, ozve sa zvukový signál. Indikátor bude pomaly blikať modro.



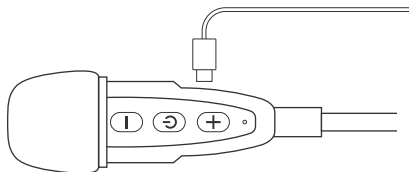
Stlačte súčasne tlačidlá hlasitosť + a -. Indikátor sa vypne.

Nízky stav batérie



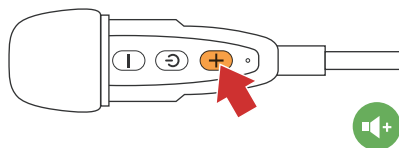
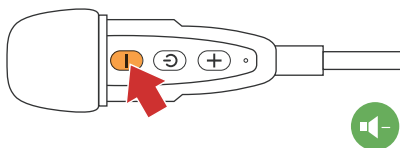
Červený indikátor bude blikať 2x po sebe.

Nabíjanie batérie

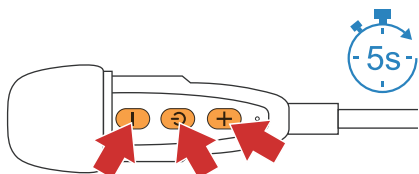


Červený indikátor bude počas nabíjania svietiť. Vypne sa, akonáhle je batéria nabitá.

Ovládanie hlasitosti



Výrobné nastavenie

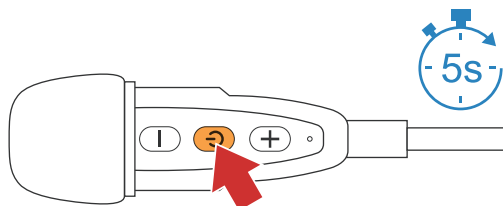


Stlačte súčasne tlačidlá ovládania hlasitosti a vypínač po dobu 5 sekúnd.

Červený a modrý indikátor blikne 4x súčasne. Ozve sa zvukový signál.

Bluetooth spárovanie

Spárovanie s telefónom



1

2

V pohotovostnom režime stlačte po dobu 5 sekúnd tlačidlo vypínača.

Červené a modré indikačné tlačidlo bude rýchlo blikať.

Zapnite Bluetooth na Vašom telefóne a spárujte so zariadením E1+.

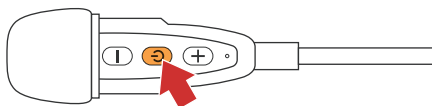
Aktuálny stav batérie sa zobrazí vedľa Bluetooth ikony (ak telefón podporuje HFP).

Po úspešnom spárovaní blikne modré indikačné svetlo 2x.



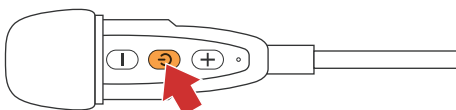
Pripojenie k spárovanému zariadeniu

Po spustení sa zariadenie alebo automaticky pripojí k telefónu.

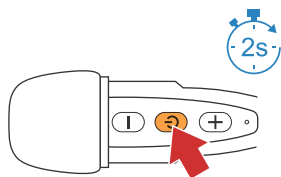


Prijatie hovoru

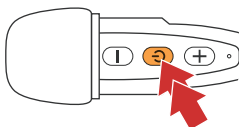
Automatické po 8 alebo sekundách zvonenia o



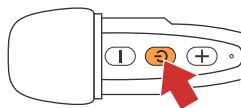
Odmietnutie hovoru



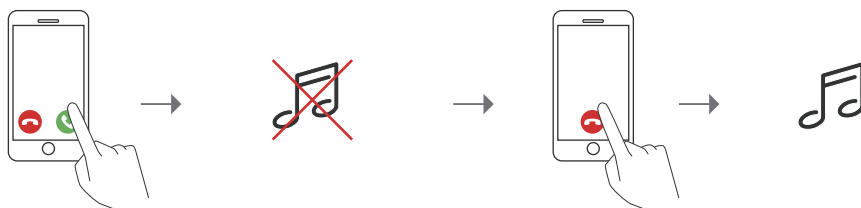
Zavolať na posledné číslo



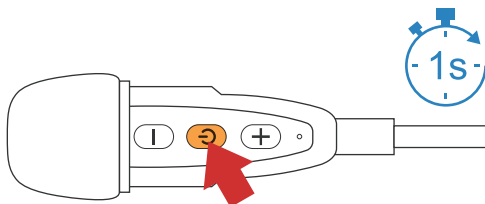
Ukončenie hovoru



Priorita hovoru – Ak počúvate hudbu a prijmete hovor, prehrávanie hudby sa preruší počas hovoru. Po skončení hovoru sa prehrávanie hudby opäť obnoví.



Asistent – Telefón musí podporovať hlasového asistenta (Google assistant alebo Siri).



1

Zapnite hlasového asistenta na Vašom telefóne.

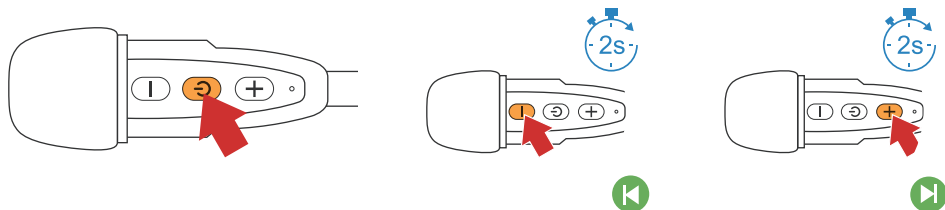
2

Podržte tlačidlo vypínača po dobu 1 sekundy

Ovládanie hudby

Hudbu spustíte/pozastavíte stlačením vypínača.

Hudbu prepnete podržaním tlačidiel hlasitosti po dobu 2 sekúnd.



SafeRiding aplikácia

Aplikácia umožňuje prepojenie so skupinou priateľov. Aplikáciu stiahnite pomocou QR kódu nižšie alebo na stránkach ejeas.com/support.



iOS



Andriod

Zariadenie bolo testované a spĺňa normy pre Triedu B digitálnych zariadení podľa odseku 15 FCC pravidiel.

Tieto normy sú navrhnuté pre ochranu proti rušeniu signálu v obývaných oblastiach. Toto zariadenie generuje, používa a môže vyžarovať rušivé signály, pokiaľ nie je inštalované a pripojené podľa inštrukcií a môže tak rušiť rádiové signály. Avšak nemožno vylúčiť, že rušivé signály nebudú vysielané aj v prípade, že je zariadenie pripojené a používané správne. Pokiaľ zariadenie vyžaruje rušivé signály alebo narúša rádiový príjem, odporúčame jeden alebo viac krokov nižšie:

- Natočte alebo presuňte anténu.
- Zvýšte vzdialenosť medzi zariadením a anténou.
- Pripojte na inú prevádzkovú frekvenciu.
- Kontaktujte predajcu alebo experta na rádiové vlny a signály.

Zmeny alebo modifikácie, ktoré nie sú priamo schválené ruší právo na záruku. Zariadenie bolo testované a spĺňa normy pre Triedu B digitálnych zariadení podľa odseku 15 FCC pravidiel. Prevádzka je tak závislá na dvoch podmienkach:

(1) Zariadenie nemusí vysielat' negatívne vlny a (2) zariadenie musí prijímať signál, vrátane tých, ktoré môžu rušiť jeho prevádzku.

OCHRANA ŽIVOTNÉHO PROSTREDIA

Po uplynutí životnosti produktu alebo v prípade, že by ďalšia oprava už bola ekonomicky nevýhodná, sa výrobku zbavte v súlade s miestnymi predpismi a šetrne k životnému prostrediu. Výrobok odneste na najbližšie zberné miesto k tomu určené.

Predpisovou likvidáciou pomôžete zachovať cenné prírodné zdroje a napomôžete k prevencii negatívnych dopadov na životné prostredie, prípadne na ľudské zdravie. Pokiaľ si nie ste istý, konzultujte vec s miestnymi príslušnými zodpovednými orgánmi, aby nedošlo k porušeniu predpisov a následnej sankcii.

Batérie nevhadzujte medzi bežný odpad, ale odovzdajte ich na miesta určené na recykláciu.

ZÁRUČNÉ PODMIENKY, REKLAMÁCIE

Všeobecné ustanovenia a vymedzenie pojmov

Tieto záručné podmienky a reklamačný poriadok upravujú podmienky a rozsah záruky poskytované predávajúcim na tovar dodávaný kupujúcemu, takisto aj postup pri vybavovaní reklamačných nárokov uplatnených kupujúcim na dodaný tovar. Záručné podmienky a reklamačný poriadok sa riadia príslušnými ustanoveniami zákona č. 250/2007 Z.z., Občiansky zákonník č. 40/1964 Zb. v znení neskorších predpisov, podľa § 422 až § 442 zákona č. 513/1991 Zb. Obchodný zákonník v platnom znení, a Zákona o ochrane spotrebiteľa č 250/2007 Z.z. v znení neskorších predpisov, a to aj vo veciach týmito záručnými podmienkami a reklamačným poriadkom nespomenutých.

Predávajúcim je spoločnosť inSPORTline s.r.o. so sídlom Električná 6471, 911 01 Trenčín, IČO 36311723, zapísaná v obchodnom registri Okresného súdu Trenčín v odd Sro, vložka č. 11888/R.

Adresa predajní:

1. inSPORTline s.r.o., Električná 6471, 911 01 Trenčín, +421 917 864 593, predajnatn@insportline.sk
2. Stores inSPORTline SK s.r.o., Račianska 184/B, 831 54 Bratislava (Rača), +421 917 866 623, predajnaba@insportline.sk
3. Stores inSPORTline SK s.r.o., Trieda generála Ludvíka Svobodu 6/A, 040 22 Košice (Furča), +421 917 866 622, predajnake@insportline.sk

Vzhľadom k platnej právnej úprave sa rozlišuje kupujúci, ktorý je spotrebiteľom a kupujúci, ktorý spotrebiteľom nie je.

„Kupujúci spotrebiteľ“ alebo len „spotrebiteľ“ je osoba, ktorá pri uzatváraní a plnení zmluvy nejedná v rámci svojej obchodnej alebo inej podnikateľskej činnosti.

„Kupujúci, ktorý nie je „spotrebiteľ“, je podnikateľ, ktorý nakupuje výrobky alebo užíva služby za účelom svojho podnikania s týmito výrobkami alebo službami. Tento kupujúci sa riadi rámcovou kúpnu zmluvou a obchodnými podmienkami v rozsahu, ktoré sa ho týkajú a obchodným zákonníkom.

Tieto záručné podmienky a reklamačný poriadok sú nevyhnutnou súčasťou každej kúpnej zmluvy uzatvorenej medzi predávajúcim a kupujúcim. Záručné podmienky a reklamačný poriadok sú platné a záväzné, pokiaľ v kúpnej zmluve alebo v dodatku v tejto zmluve alebo inej písomnej dohode nebude stranami dohodnuté inak.

Záručné podmienky a záručná doba

Predávajúci poskytuje kupujúcemu záruku na tovar v **dĺžke 24 mesiacov**, u označených fitness modelov bude poskytovaná **záručná lehota 120 mesiacov na rám (platí na výrobky zakúpené od 13.3.2017)** a 24 mesiacov na ostatné komponenty na 1 ks fitness zariadenia. Na označené moto výrobky značky W-TEC bude poskytovaná **rozšírená záručná lehota 36 mesiacov**. Záruka sa vzťahuje iba na výrobné vady. Zákonná dĺžka záruky poskytovaná spotrebiteľovi nie je týmto dotknutá.

Zárukou za akosť preberá predávajúci záväzok, že dodaný tovar bude po určitú dobu spôsobilý pre použitie k obvyklému, príp. zmluvnému účelu a že si zachová obvyklé, príp. zmluvné vlastnosti.

Batéria

Záruka 6 mesiacov na životnosť batérie - menovitá kapacita batérie neklesne pod 70% svojej celkovej kapacity v priebehu 6 mesiacov od predaja produktu.

Záručné podmienky sa nevzťahujú na poruchy vzniknuté (ak je možné aplikovať na zakúpený produkt):

- zavinením používateľa t.j. poškodenie výrobku nesprávnou montážou, manipuláciou a neodborným repasom,
- nesprávnou údržbou,
- mechanickým poškodením,
- opotrebením dielov pri bežnom používaní,
- neodvratnou udalosťou, živelnou pohromou,
- neodbornými zásahmi,
- nesprávnym zaobchádzaním alebo nevhodným umiestnením, vplyvom nízkej alebo vysokej teploty, pôsobením vody, neúmerným tlakom a

nárazmi, úmyselne pozmeneným designom, tvarom alebo rozmermi,

- nesprávnym použitím tovaru, ktorý je v rozpore s kategorizáciou produktu (HC, HA – na domáce používanie: SC, S – na komerčné používanie).

Upozornenie:

- 1) v dobe záruky budú odstránené všetky poruchy výrobku spôsobené výrobnou poruchou alebo chybným materiálom výrobku tak, aby vec mohla byť riadne používaná.
- 2) reklamácia sa uplatňuje zásadne písomne s presným popisom o chybe a potvrdeným dokladom o zakúpení.
- 3) záruka sa uplatňuje u výrobcu: inSPORTline s.r.o., Električná 6471, 911 01 Trenčín, v predajni v ktorej ste tovar zakúpili alebo u organizácie, v ktorej bol výrobok zakúpený.

Reklamačný poriadok – reklamácia tovaru

Kupujúci je povinný tovar, dodaný predávajúcim skontrolovať čo najskôr po prechode nebezpečia škody na tovar, resp. po jeho dodaní. Prehliadku musí kupujúci vykonať tak, aby zistil všetky poruchy, ktoré je možné pri primeranej odbornej prehliadke zistiť.

Pri reklamacii tovaru je kupujúci povinný na žiadosť predávajúceho preukázať nákup a oprávnenosť reklamácie faktúrou alebo dodacím listom s uvedeným výrobným (sériovým) číslom, prípadne tými istými dokladmi bez sériového čísla. Ak nepreukáže kupujúci oprávnenosť reklamácie týmito dokladmi, má predávajúci právo reklamáciu odmietnuť.

Pokiaľ kupujúci oznámi poruchu, na ktorú sa nevzťahuje záruka (napr. neboli splnené podmienky záruky, porucha bola nahlásená omylom apod.), je predávajúci oprávnený požadovať plnú úhradu nákladov, ktoré vznikli v súvislosti s odstraňovaním poruchy takto oznámenej kupujúci. Kalkulácia servisného zásahu bude v tomto prípade vychádzať z platného cenníku pracovných výkonov a nákladov na dopravu.

Pokiaľ predávajúci zistí (testovaním), že reklamovaný výrobok nie je chybný, považuje sa reklamácia za neoprávnenú. Predávajúci si vyhradzuje právo požadovať úhradu nákladov, ktoré vznikli v súvislosti s neoprávnenou reklamáciou.

V prípade, že kupujúci reklamuje poruchy tovaru, na ktoré sa vzťahuje záruka podľa platných záručných podmienok predávajúceho, vykoná predávajúci odstránenie poruchy formou opravy, prípadne výmeny chybného dielu alebo zariadenia za bezporuchové. Predávajúci je so súhlasom kupujúceho oprávnený dodať výmenou za chybný tovar iný tovar plne funkčne kompatibilný, ale minimálne rovnakých alebo lepších technických parametrov.

Voľba ohľadne spôsobu vybavenia reklamácie podľa tohto odstavca náleží predávajúcemu.

Predávajúci vybaví reklamáciu najneskôr do 30 kalendárnych dní od doručenia chybného tovaru, pokiaľ nebude dohodnutá dlhšia lehota. Za deň vybavenia sa považuje deň, kedy bol opravený alebo vymenený tovar prebraný kupujúcim. Ak nie je predávajúci s ohľadom na charakter vady schopný vybaviť reklamáciu v uvedenej lehote, dohodne s kupujúcim náhradné riešenie. Pokiaľ k takej dohode nedôjde, je predávajúci povinný poskytnúť kupujúcemu finančnú náhradu formou dobropisu.

CZ
SEVEN SPORT s.r.o.

Sídlo: Strakonická 1151/2c, Praha 5, 150
00, ČR

Centrála: Dělnická 957, Vítkov, 749 01
Reklamácie a servis: Čermenská 486, Vítkov 749 01

IČO: 26847264
DIČ: CZ26847264

Tel: +420 556 300 970
Mail: eshop@insportline.cz
reklamace@insportline.cz
servis@insportline.cz

Web: www.inSPORTline.cz

SK
inSPORTline s.r.o.

Centrála, reklamácie, servis: Električná 6471, Trenčín
911 01, SK

IČO: 36311723
DIČ: SK2020177082

Tel.: +421(0)326 526 701
Mail: objednavky@insportline.sk
reklamacie@insportline.sk
servis@insportline.sk

Web: www.inSPORTline.sk

Reklamácia tovaru



**Vrátenie a výmena tovaru
do 30 dní**

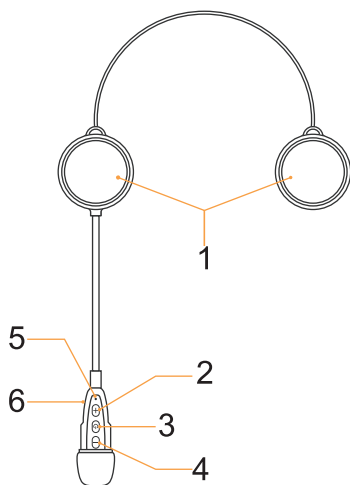


USET MANUAL – EN

IN 27257 Bluetooth headset EJEAS E1+

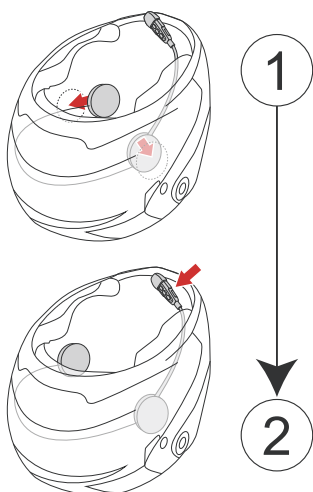
SevenSport s.r.o. reserves the right to make any changes and improvements to its product without prior notice. Visit our website www.insportline.eu where you will find the latest version of the manual.

PRODUCT DESCRIPTION



1. Speakers
2. Volume +
3. Power button
4. Volume –
5. Indicator
6. Charging

ATTACHING



1

Fasten with velcro (the velcro is replaceable)

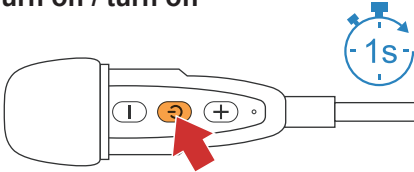
2

Adjust the position of the microphone

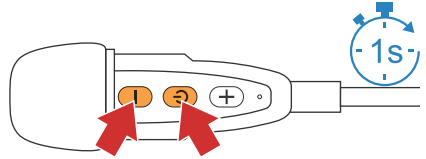
CONTROL

Launch – Charge the battery before launch.

Turn on / turn off

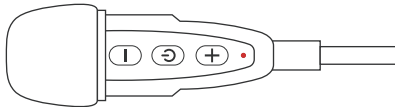


Press for 1 second, a beep will sound. The indicator will slowly flash blue.



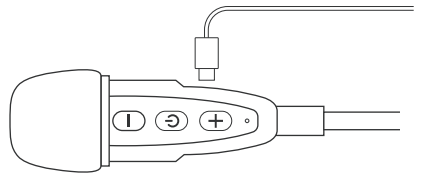
Press the volume + and – buttons at the same time. The indicator turns off.

Low battery



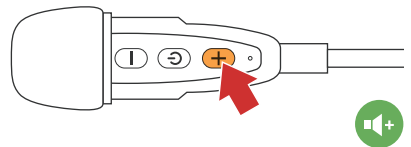
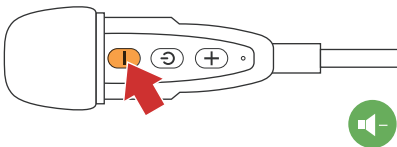
The red indicator will flash 2 times in a row.

Battery charging

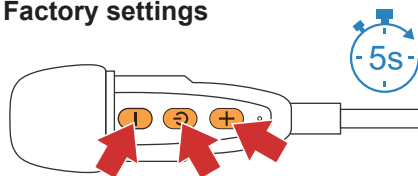


The red indicator will be on while charging. It turns off when the battery is full.

Volume control



Factory settings

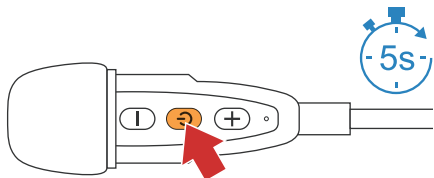


Press the Volume Up and Power buttons simultaneously for 5 seconds.

The red and blue indicator will flash 4 times at the same time. A beep sounds.

Bluetooth pairing

Pairing with phone



After successful pairing, the blue indicator light will flash twice.

1

In standby mode, press the power button for 5 seconds.

The red and blue indicator buttons will flash rapidly.

Turn on Bluetooth on your phone and pair with the E1+.

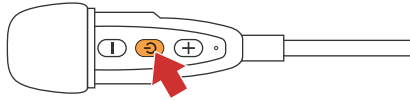
2



The current battery status is displayed next to the Bluetooth icon (if the phone supports HFP).

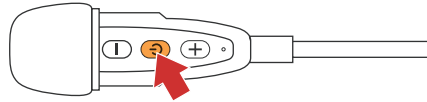
Connecting to a paired device

After starting, the device will automatically connect or to the phone.



Answering a call

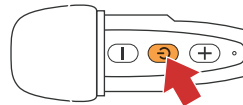
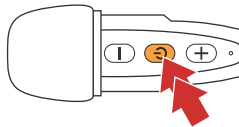
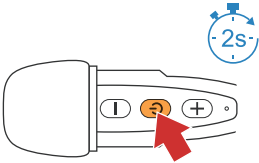
Automatic ringing after 8 or seconds



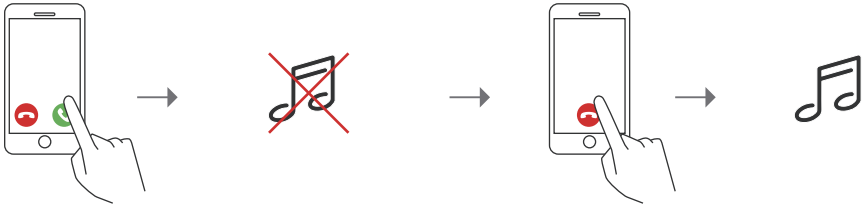
Call rejection

Call the last number

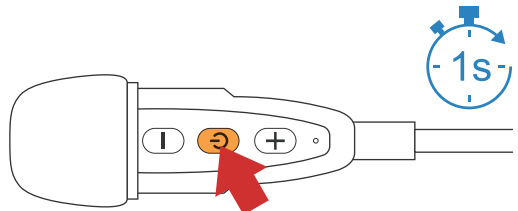
Ending the call



Call Priority - If you are listening to music and receive a call, the music will be paused for the duration of the call. After hanging up, music playback resumes.



Assistant – The phone must support a voice assistant (Google assistant or Siri).



1

2

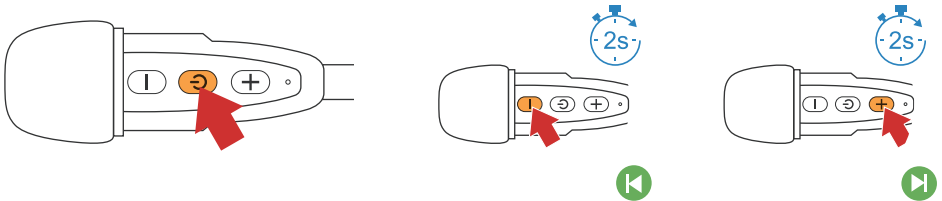
Turn on the voice assistant on your phone.

Hold the power button for 1 second.

Music control

Press the power button to start/pause the music.

To switch the music, press and hold the volume buttons for 2 seconds.



SafeRiding app

The application allows you to connect with a group of friends. Download the app using the QR code below or at ejeas.com/support



iOS



Andriod

This equipment has been tested and found to comply with the limits for a Class B digital device according to Part 15 of the FCC Rules.

These standards are designed to protect against harmful interference in a residential area. This equipment generates, uses, and can radiate harmful interference if not installed and connected in accordance with the instructions and may cause harmful interference to radio communications. However, it cannot be ruled out that interfering signals will not be emitted even if the device is connected and used correctly. If the device emits harmful interference or interferes with radio reception, we recommend one or more of the steps below:

- Rotate or move the antenna
- Increase the distance between the device and the antenna
- Connect to a different operating frequency
- Contact your dealer or radio wave and signal expert

Changes or modifications that are not directly approved void the warranty. This equipment has been tested and found to comply with the limits for a Class B digital device according to Part 15 of the FCC Rules. Operation is thus dependent on two conditions:

(1) The device must not emit negative waves, and (2) the device must receive signals, including those that may interfere with its operation.

ENVIRONMENT PROTECTION

After the product lifespan expired or if the possible repairing is uneconomic, dispose it according to the local laws and environmentally friendly in the nearest scrapyard.

By proper disposal you will protect the environment and natural sources. Moreover, you can help protect human health. If you are not sure in correct disposing, ask local authorities to avoid law violation or sanctions.

Don't put the batteries among house waste but hand them in to the recycling place.

TERMS AND CONDITIONS OF WARRANTY, WARRANTY CLAIMS

General Conditions of Warranty and Definition of Terms

All Warranty Conditions stated here under determine Warranty Coverage and Warranty Claim Procedure. Conditions of Warranty and Warranty Claims are governed by Act No. 89/2012 Coll. Civil Code, and Act No. 634/1992 Coll., Consumer Protection, as amended, also in cases that are not specified by these Warranty rules.

The seller is SEVEN SPORT s.r.o. with its registered office in Strakonická street 1151/2c, Prague 150 00, Company Registration Number: 26847264, registered in the Trade Register at Regional Court in Prague, Section C, Insert No. 116888.

According to valid legal regulations it depends whether the Buyer is the End Customer or not.

“The Buyer who is the End Customer” or simply the “End Customer” is the legal entity that does not conclude and execute the Contract in order to run or promote his own trade or business activities.

“The Buyer who is not the End Customer” is a Businessman that buys Goods or uses services for the purpose of using the Goods or services for his own business activities. The Buyer conforms to the General Purchase Agreement and business conditions.

These Conditions of Warranty and Warranty Claims are an integral part of every Purchase Agreement made between the Seller and the Buyer. All Warranty Conditions are valid and binding, unless otherwise specified in the

Purchase Agreement, in the Amendment to this Contract or in another written agreement.

Warranty Conditions

Warranty Period

The Seller provides the Buyer a 24 months Warranty for Goods Quality, unless otherwise specified in the Certificate of Warranty, Invoice, Bill of Delivery or other documents related to the Goods. The legal warranty period provided to the Consumer is not affected.

By the Warranty for Goods Quality, the Seller guarantees that the delivered Goods shall be, for a certain period of time, suitable for regular or contracted use, and that the Goods shall maintain its regular or contracted features.

Batteries

6-month battery warranty – we guarantee that battery's nominal capacity does not fall below 70% of its total capacity within 6 months of the product's sale.

The Warranty does not cover defects resulting from (if applicable):

- User's fault, i.e. product damage caused by unqualified repair work, improper assembly, insufficient insertion of seat post into frame, insufficient tightening of pedals and cranks
- Improper maintenance
- Mechanical damages
- Regular use (e.g. wearing out of rubber and plastic parts, moving mechanisms, joints, wear of brake pads/blocks, chain, tires, cassette/multi wheel etc.)
- Unavoidable event, natural disaster
- Adjustments made by unqualified person
- Improper maintenance, improper placement, damages caused by low or high temperature, water, inappropriate pressure, shocks, intentional changes in design or construction etc.

Warranty Claim Procedure

The Buyer is obliged to check the Goods delivered by the Seller immediately after taking the responsibility for the Goods and its damages, i.e. immediately after its delivery. The Buyer must check the Goods so that he discovers all the defects that can be discovered by such check.

When making a Warranty Claim the Buyer is obliged, on request of the Seller, to prove the purchase and validity of the claim by the Invoice or Bill of Delivery

that includes the product's serial number, or eventually by the documents without the serial number. If the Buyer does not prove the validity of the Warranty Claim by these documents, the Seller has the right to reject the Warranty Claim.

If the Buyer gives notice of a defect that is not covered by the Warranty (e.g. in the case that the Warranty Conditions were not fulfilled or in the case of reporting the defect by mistake etc.), the Seller is eligible to require a compensation for all the costs arising from the repair. The cost shall be calculated according to the valid price list of services and transport costs.

If the Seller finds out (by testing) that the product is not damaged, the Warranty Claim is not accepted. The Seller reserves the right to claim a compensation for costs arising from the false Warranty Claim.

In case the Buyer makes a claim about the Goods that is legally covered by the Warranty provided by the Seller, the Seller shall fix the reported defects by means of repair or by the exchange of the damaged part or product for a new one. Based on the agreement of the Buyer, the Seller has the right to exchange the defected Goods for a fully compatible Goods of the same or better technical characteristics. The Seller is entitled to choose the form of the Warranty Claim Procedures described in this paragraph.

The Seller shall settle the Warranty Claim within 30 days after the delivery of the defective Goods, unless a longer period has been agreed upon. The day when the repaired or exchanged Goods is handed over to the Buyer is considered to be the day of the Warranty Claim settlement. When the Seller is not able to settle the Warranty Claim within the agreed period due to the specific nature of the Goods defect, he and the Buyer shall make an agreement about an alternative solution. In case such agreement is not made, the Seller is obliged to provide the Buyer with a financial compensation in the form of a refund.

CZ
SEVEN SPORT s.r.o.

Registered Office: Strakonická 1151/2c,
Praha 5, 150 00, ČR
Headquarters: Dělnická 957, Vítkov,
749 01
Warranty & Service: Čermenská 486, Vítkov
749 01
CRN: 26847264
VAT ID: CZ26847264
Phone: +420 556 300 970
E-mail: eshop@insportline.cz
reklamace@insportline.c
z servis@insportline.cz

SK
inSPORTline s.r.o.

Headquarters, warranty & service center:
Električná 6471, Trenčín 911 01, SK
CRN: 36311723
VAT ID: SK2020177082
Phone: +421(0)326 526 701
E-mail: objednavky@insportline.
sk
reklamacie@insportline.s
k servis@insportline.sk
Web: www.inSPORTline.sk

Web:

www.inSPORTline.cz

About shipping

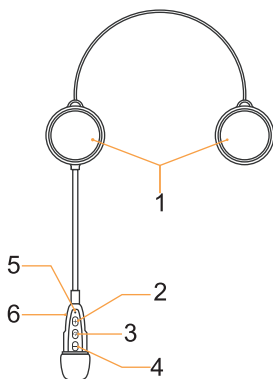


INSTRUKCJA OBSŁUGI – PL

IN 27257 Zestaw słuchawkowy Bluetooth EJEAS E1+

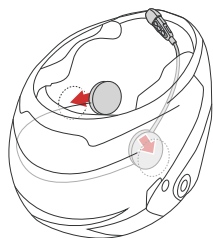
inSPORTline Polska zastrzega sobie prawo do wprowadzania zmian i ulepszeń w swoim produkcie bez uprzedniego powiadomienia. Odwiedź naszą stronę internetową www.e-insportline.pl, gdzie znajdziesz najnowszą wersję instrukcji.

CHARAKTERYSTYKA PRODUKTU



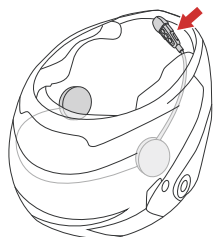
1. Głośniki
2. Głośność +
3. Przycisk zasilania
4. Głośność –
5. Wskaźnik
6. Ładowanie

MONTAŻ



1

Zapinane na rzep (rzep jest wymienny)



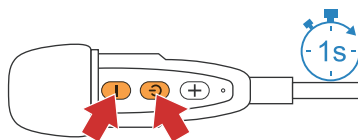
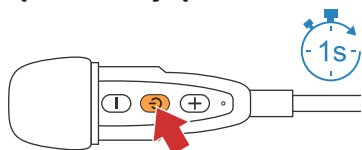
2

Dostosuj położenie mikrofonu

STEROWANIE

Uruchomienie – naładuj baterię przed startem.

Włączanie / wyłączanie

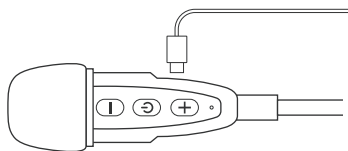
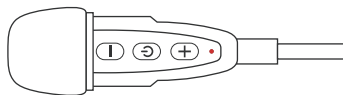


Naciśnij na 1 sekundę, rozlegnie się sygnał dźwiękowy. Wskaźnik zacznie powoli migać na niebiesko.

Naciśnij jednocześnie przyciski głośności + i -. Wskaźnik wyłączy się.

Słaba bateria

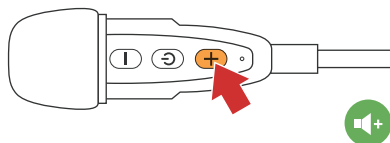
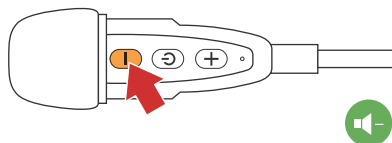
Ładowanie baterii



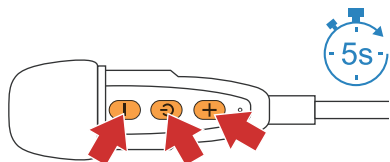
Czerwony wskaźnik zamiga 2 razy z rzędu.

Podczas ładowania będzie się świecił czerwony wskaźnik. Wyłącza się, gdy bateria jest pełna.

Kontrola głośności



Ustawienia fabryczne

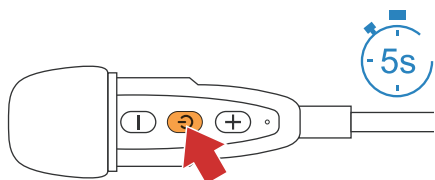


Naciśnij jednocześnie przyciski zwiększania głośności i zasilania przez 5 sekund.

Czerwony i niebieski wskaźnik zamigają jednocześnie 4 razy. Rozlega się sygnał dźwiękowy.

Parowanie Bluetooth

Parowanie z telefonem



Po pomyślnym sparowaniu niebieska kontrolka migie dwukrotnie.

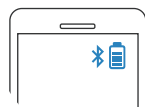
1

W trybie gotowości naciśnij przycisk zasilania na 5 sekund.

Czerwone i niebieskie przyciski wskaźnikowe będą szybko migać.

Włącz Bluetooth w swoim telefonie i sparuj z E1+.

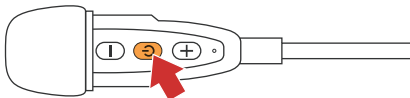
2



Aktualny stan baterii wyświetlany jest obok ikony Bluetooth (jeśli telefon obsługuje HFP).

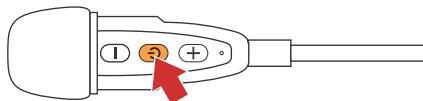
Łączenie ze sparowanym urządzeniem

Po uruchomieniu urządzenia automatycznie połączy się z telefonem.



Odbieranie połączenia

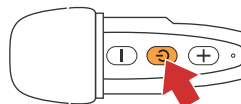
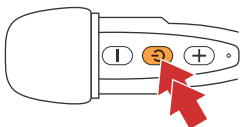
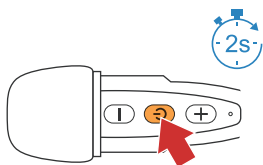
Automatyczne odebranie po 8 sekundach lub



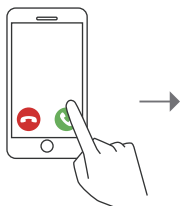
Odrzucenie połączenia

Zadzwoń pod ostatni numer

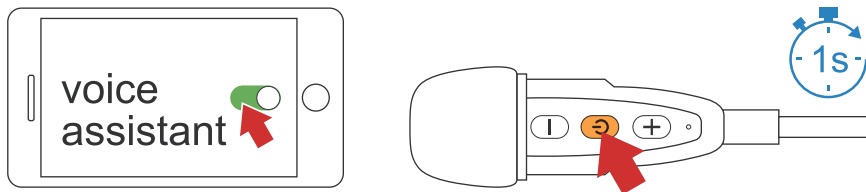
Zakończenie połączenia



Priorytet połączeń — jeśli słuchasz muzyki i odbierzesz połączenie, muzyka zostanie wstrzymana na czas połączenia. Po rozłączeniu odtwarzanie muzyki zostaje wznowione.



Asystent – Telefon musi obsługiwać asystenta głosowego (asystent Google lub Siri).



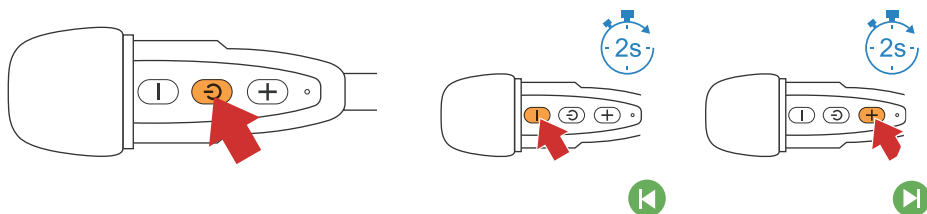
Włącz asystenta głosowego w swoim telefonie.

Przytrzymaj przycisk zasilania przez 1 sekundę.

Sterowanie muzyką

Naciśnij przycisk zasilania, aby uruchomić/wstrzymać muzykę.

Aby przełączyć muzykę, naciśnij i przytrzymaj przyciski głośności przez 2 sekundy.



Aplikacja SafeRiding

Aplikacja pozwala na połączenie się z grupą znajomych. Pobierz aplikację, korzystając z kodu QR poniżej lub ze strony ejeas.com/support.



iOS



Andriod

To urządzenie zostało przetestowane i uznane za zgodne z ograniczeniami dla urządzeń cyfrowych klasy B zgodnie z częścią 15 przepisów FCC.

Normy te mają na celu ochronę przed szkodliwymi zakłóceniami w obszarach mieszkalnych. To urządzenie generuje, wykorzystuje i może emitować szkodliwe zakłócenia, jeśli nie zostanie zainstalowane i podłączone zgodnie z instrukcją, i może powodować szkodliwe zakłócenia w komunikacji radiowej. Nie można jednak wykluczyć, że sygnały zakłócające nie będą emitowane nawet przy prawidłowym podłączeniu i użytkowaniu urządzenia. Jeśli urządzenie emituje szkodliwe zakłócenia lub zakłóca odbiór sygnału radiowego, zalecamy wykonanie jednego lub kilku poniższych kroków:

- Obróć lub przesunij antenę
- Zwiększ odległość pomiędzy urządzeniem a anteną
- Podłącz do innej częstotliwości roboczej
- Skontaktuj się ze specjalistą ds. fal i sygnałów radiowych.

Zmiany lub modyfikacje, które nie zostały bezpośrednio zatwierdzone, powodują utratę gwarancji. To urządzenie zostało przetestowane i uznane za zgodne z ograniczeniami dla urządzeń cyfrowych klasy B zgodnie z częścią 15 przepisów FCC. Działanie zależy zatem od dwóch warunków:

(1) Urządzenie nie może emitować fal ujemnych oraz (2) urządzenie musi odbierać sygnały, w tym także te, które mogą zakłócać jego pracę.

OCHRONA ŚRODOWISKA

Po wygaśnięciu żywotności produktu lub jeśli ewentualna naprawa jest nieopłacalna, należy go zutylizować zgodnie z lokalnymi przepisami i w sposób przyjazny dla środowiska na najbliższym złomowisku.

Poprzez odpowiednią utylizację chronisz środowisko i źródła naturalne. Ponadto możesz pomóc chronić zdrowie ludzkie. Jeśli nie masz pewności co do prawidłowej utylizacji, poproś lokalne władze o więcej informacji, aby uniknąć naruszenia prawa lub sankcji.

Nie wyrzucaj baterii do odpadów domowych, ale przekazaj je do miejsca recyklingu.

WARUNKI GWARANCJI, ZGŁOSZENIA GWARANCYJNE

Gwarant:

inSPORTline Polska

Ciemieńniki 19, 29-120 Kluczewsko

NIP: 6090063070, REGON: 260656756

Okres gwarancji rozpoczyna się od daty zakupu towaru przez klienta. Gwarancja udzielana jest w trzech wariantach:

1. **Gwarancja Domowa** - Przeznaczona jest dla sprzętu wykorzystywanego do użytku prywatnego, nie komercyjnego przez Kupującego będącego konsumentem. (**okres gwarancji: 24 miesiące**).

2. **Gwarancja Pół-komercyjna** - Przeznaczona jest dla sprzętu wykorzystywanego w hotelach, spa, szkołach, ośrodkach rehabilitacji, itp. (**okres gwarancji: 12 miesięcy**).
3. **Gwarancja Komercyjna** - Przeznaczona jest dla sprzętu wykorzystywanego w hotelach, spa, szkołach, ośrodkach rehabilitacji, klubach fitness oraz siłowniach, itp. (**okres gwarancji: 12 miesięcy**).

Brak informacji o wariancie gwarancji, na dowodzie zakupu (fakturze lub paragonie), domyślnie oznacza Gwarancje Domową.

Gwarancja obejmuje usunięcie usterek, które w sposób dający się udowodnić wynikają z zastosowania wadliwych materiałów lub są wynikiem błędów produkcyjnych.

Gwarancja nie obejmuje czynności związanych z konserwacją, czyszczeniem, regulacją i ze skręcaniem połączeń śrubowych danego przedmiotu, do których to czynności zobowiązany jest Kupujący we własnym zakresie i na własny koszt.

Dowodem udzielenia gwarancji są niniejsze Warunki gwarancji wraz z oświadczeniem Gwaranta zawartym na dowodzie zakupu (fakturze lub paragonie). W celu realizacji uprawnień z gwarancji Kupujący winien okazać warunki gwarancji oraz dowód zakupu (paragon lub fakturę VAT). Gwarancja obowiązuje na terenie Polski.

Uprawnienia z gwarancji nie przysługują w przypadku:

- a) uszkodzenia mechanicznego, które powstało w transporcie produktu do Kupującego za pomocą firm transportowych. Kupujący jest zobowiązany do sprawdzenia towaru przy dostawie, w celu wykrycia ewentualnych uszkodzeń w transporcie. W przypadku wykrycia takiego uszkodzenia, Kupujący zobowiązany jest niezwłocznie poinformować podmiot sprzedający oraz sporządzić protokół szkody z przewoźnikiem (firmą kurierską/pocztową). W przypadku braku sporządzenia protokołu szkody Gwarant nie ponosi odpowiedzialności za szkody spowodowane przez firmy kurierskie/pocztowe.
- b) Uszkodzenia i zużycie takich elementów jak: linki, paski, wtyki, gniazdka, przełączniki, przyciski, baterie, przewody, elementy gumowe, pedały, uchwyty z gąbki, kółka, łożyska, tapicerka, ręczki itp., chyba że ujawniona w tych elementach wada nie jest skutkiem naturalnego zużycia, a powstała z przyczyny tkwiącej w tym elemencie.
- c) Drobne, powierzchniowe zarysowania, odbarwienia lub spękania powłoki kryjącej.
- d) Używania przez Kupującego, niezgodnych z instrukcją obsługi sprzętu, środków eksploatacyjnych lub czyszczących.
- e) Niewłaściwego zabezpieczenia sprzętu przez Kupującego przed działaniem czynników zewnętrznych tj. wilgoci, temperatury, kurzu, itp.

- f) Niestosowania przez Kupującego wymaganych (zgodnie z instrukcją obsługi) materiałów eksploatacyjnych.
- g) Przeróbek i zmian konstrukcyjnych, dokonywanych przez Kupującego lub inne osoby nieuprawnione do tego działania przez Gwaranta.
- h) Normalnego użytkowania (normalne zużycie części eksploatacyjnych).
- i) Uszkodzenia sprzętu na skutek nieprawidłowego montażu przez Kupującego lub osoby trzecie.

W przypadku zasadności zgłoszenia reklamacyjnego Gwarant zapewnia transport i usługę serwisową przedmiotu gwarancji.

W przypadku braku zasadności zgłoszenia reklamacyjnego Kupujący będzie mógł odebrać przekazany przedmiot w siedzibie Gwaranta lub zamówić usługę wysyłki danego przedmiotu na własny koszt.

W wyjątkowych przypadkach, aby zdiagnozować usterkę i stwierdzić zasadność zgłoszenia reklamacyjnego Gwarant może zażądać przygotowania sprzętu do odbioru. Odbiór ten może być dokonany przez firmę spedycyjną, wówczas Kupujący zobowiązany jest przygotować towar w sposób bezpieczny do odbioru. Kupujący wyda przedmiot sprzedaży bez zanieczyszczeń, w opakowaniu oryginalnym lub zastępczym pozwalającym na przetransportowanie przedmiotu sprzedaży w stanie bezpiecznym.

Gwarant zobowiązany jest ustosunkować się do zgłoszenia gwarancyjnego w terminie do 14 dni. Naprawa gwarancyjna zostanie wykonana w najkrótszym możliwym terminie. W wyjątkowych przypadkach, gdy naprawa przedmiotu sprzedaży będzie wymagać sprowadzenia niedostępnych w Polsce lub nietypowych części z zagranicy, termin może być wydłużony. Kupujący zostanie poinformowany o takiej sytuacji drogą mailową lub telefonicznie.

Gwarant zobowiązuje się do naprawy uszkodzonego sprzętu w przypadku zasadności zgłoszenia gwarancyjnego. Wymiana towaru na nowy możliwa jest jedynie w przypadku braku możliwości naprawy sprzętu i gdy wada przedmiotu sprzedaży jest istotna. Zwrot kwoty zakupu za sprzęt jest możliwy jedynie w przypadku braku możliwości naprawy i braku możliwości wymiany na nowy oraz gdy wada jest istotna.

Okresowe przeglądy techniczne sprzętu (dotyczy sprzętu przeznaczonego do użytku pół-komercyjnego oraz komercyjnego)

Po upływie 6 i 12 miesięcy obowiązywania gwarancji, Gwarant zaleca przeprowadzenie przeglądu technicznego sprzętu. Wszystkie części, które zostaną wymienione w trakcie okresowego przeglądu technicznego, zostaną użyte przez Gwaranta nieodpłatnie w ramach gwarancji (poza częściami zużyтыми w trakcie normalnego użytkowania). Kupujący zobowiązany jest

jedynie do pokrycia kosztów przeglądu technicznego i dojazdu do klienta wg. indywidualnej wyceny.

Wiążącej wyceny dokonuje dział serwisowy Gwaranta.

Zgłoszenia gwarancyjne

W celu zgłoszenia reklamacyjnego należy przesłać FORMULARZ GWARANCYJNY za pomocą strony internetowej Gwaranta www.e-insportline.pl.

Formularz gwarancyjny powinien zawierać takie informacje jak:

Imię i Nazwisko / Numer telefonu / Adres / Dowód zakupu / Nazwa produktu / Opis Wady.

Klient zostanie poinformowany o zakończeniu i wyniku reklamacji przez e-mail lub telefonicznie.

Formularz kontaktowy



inSPORTline Polska
Ciemiętniki 19, 29-120 Kluczewsko
Telefon: +48 510 275 999
E-mail: biuro@e-insportline.pl
NIP: 6090063070, REGON: 260656756

